








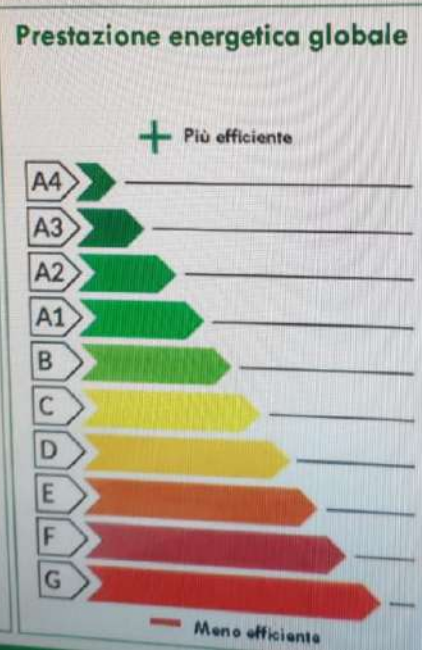
- Climatizzazione invernale
- Climatizzazione estiva
- Prod. acqua calda sanitaria
- Trasporto di persone o cose

### PRESTAZIONE ENERGETICA GLOBALE E DEL FABBRICATO

La sezione riporta l'indice di prestazione energetica globale non rinnovabile in funzione del fabbricato e dei servizi energetici presenti, nonché la prestazione energetica del fabbricato, al netto del rendimento degli impianti presenti.

#### Prestazione energetica del fabbricato

INVERNO	ESTATE
	
  	  



EDIFICIO A ENERGIA QUASI ZERO

**CLASSE ENERGETICA**

F

**EP<sub>gl, nren</sub>**  
128,68  
kWh/m<sup>2</sup>anno

#### Riferimenti

Gli immobili simili avrebbero in media la seguente classificazione:

Se nuovi:

B(48,19)

Se esistenti:

